



**Сервис от производителя бытовой техники**

## **Стирка с удовольствием**

**Аксессуары для стиральных машин и сушильных автоматов**

 **BOSCH**  
**SIEMENS**

 **MIELE**



## Бережный уход

Ваша стиральная машина позаботится о том, чтобы вещи сверкали чистотой и излучали свежесть. Но иногда позаботиться нужно и о самой стиральной машине – в регионах с повышенной жёсткостью воды необходима очистка тэна от вредных известковых отложений. Регулярное применение средства для удаления накипи увеличивает срок пользования прибором, а также сокращает потребление им электроэнергии.

Определить жёсткость воды Вашего источника водоснабжения можно с помощью специальных тестовых полосок. Они подскажут, насколько жёсткая у Вас вода и, соответственно, как часто необходимо пользоваться средством для удаления накипи.

Любимые вещи из особо деликатных тканей могут получить лёгкие повреждения во время стирки и преждевременно изнашиваться.

Чтобы этого не случилось, Вы можете использовать специальную сетку для белья. Также она пригодится, если Вы не хотите путать бельё (чтобы часть белья, например, носки, стиралась отдельно).

Или – если Вам нужно постирать много белья, но часть его Вы не хотите отжимать – с помощью сетки для белья после прохождения цикла стирки Вы сможете без труда достать нужные вещи, не тратя время на их поиск.



### Тестовые полоски для определения жёсткости воды

- Точно определяют степень жёсткости воды
- Просты в использовании
- Помогают определить правильную программу очистки прибора

Идент-номер: **056317**



### Средство для очистки от накипи стиральных машин

- Антинакипин быстрого действия
- Предназначен для стиральных машин
- Быстро, безопасно и надёжно удаляет известковые отложения
- Содержание: 250 г для одного применения

Идент-номер: **311133**



### Сетка для белья универсальная

- Защищает одежду от повреждений во время стирки и преждевременного износа
- Также подходит для использования в сушильных автоматах
- В комплекте 2 сетки: крупная и мелкая
- Размеры (см): 30 x 23,5 x 16 и 60 x 60

Идент-номер: **461036**

## Лёгкая и надёжная установка


В зависимости от планировки Вашей квартиры, могут потребоваться различные дополнительные принадлежности для установки Вашей стиральной машины или стирально-сушильного автомата.



### Цоколь прибора с выдвигаемым ящиком

- Позволяет установить прибор на удобную для эксплуатации высоту
- Встроенный ящик идеально подходит для размещения белья или моющих средств
- Размеры (Ш x В x Г) :  
1) 60 x 32 x 53,5 см  
2) 60 x 32 x 58 см

Идент-номер: 1) 478843  
2) 478846



### Комплект для крепления к полу

- Позволяет закрепить стиральную машину на возвышении (пьедестале) или дощатом полу
- Для всех машин с фронтальной загрузкой и высоких машин с вертикальной загрузкой


Идент-номер: 493529



### Ножки для встраивания

- Регулируемые по высоте ножки для встраивания под столешницу 87см
- Комплект состоит из 4 ножек, 2 пластин с самоклеющейся лентой (кладутся на пол) и винтов для крепления ножек к корпусу машины

Идент-номер: 667389



### Соединительная планка

- Планка для встраивания полновстраиваемых приборов под столешницу 87см
- Представляет собой пластиковый элемент с креплением
- Устанавливается в зазор между поверхностью прибора и столешницей

Идент-номер: 679582



### Крышка для встраивания

- Металлическая пластина для встраивания под столешницу
- Устанавливается после того, как будет снята заводская крышка
- Защищает электронику от влаги и прямых повреждений
- Для стиральных машин серий WAS..., WM..\*

Идент-номер: 478026



### Крышка для встраивания

- Металлическая пластина для встраивания под столешницу
- Устанавливается после того, как будет снята заводская крышка
- Защищает электронику от влаги и прямых повреждений
- Для стиральных машин серий WFC..., WXS..\*

Идент-номер: 216926



### Крышка для встраивания

- Металлическая пластина для встраивания под столешницу
- Устанавливается после того, как будет снята заводская крышка
- Защищает электронику от влаги и прямых повреждений
- Для стиральных машин серий WFR..., WXL..., WXM..\*

Идент-номер: 216752



### Крышка для встраивания

- Металлическая пластина для встраивания под столешницу
- Устанавливается после того, как будет снята заводская крышка
- Защищает электронику от влаги и прямых повреждений
- Для стиральных машин серий WAA..., WAE..., WFX..., WXS..\*

Идент-номер: 472560

\* Перед заказом уточняйте, пожалуйста, совместимость аксессуаров с Вашим прибором.



## Немецкая практичность

В квартирах с ограниченным пространством для установки стиральной машины и сушильного автомата очень популярным является способ установки приборов в колонку (друг на друга). Такой метод пришёл к нам из Европы: он экономит значительное количество полезного пространства, а также позволяет локализовать все процессы, связанные со стиркой и сушкой белья в одном месте.

Для надёжной фиксации сушильного автомата на стиральной машине разработаны специальные соединительные элементы – с выдвижной полочкой для белья и без неё.



### Соединительный элемент с выдвижной полочкой

- Соединительный элемент для установки сушильного автомата на стиральную машину с выдвижной полочкой для белья
- Максимальная нагрузка на полочку составляет 16 кг

Идент-номер: 244044



### Соединительный элемент без выдвижной полочки

- Соединительный элемент для установки сушильного автомата на стиральную машину без выдвижной полочки для белья
- В комплект поставки входят саморезы для крепления к крышке и сверло с ограничителем глубины сверления


Идент-номер: 244024



### Удлинитель шланга для подвода воды

- Удлинение шланга для подвода воды для стиральных машин 2,5 м
- Для холодной воды (max. 25°C)
- Подходит для машин как с системой AquaStop, так и с системой многоступенчатой защиты от протечек

Идент-номер: 670596



### Шланг для слива конденсата

- Шланг для слива конденсата в раковину, сифон или водосток
- Следить за уровнем конденсата и удалять его теперь больше не нужно!
- Длина шланга: 2 м, диаметр: 13 мм

Идент-номер: 284849

